

LEC HELLAS A.E.


11η ΕΤΑΙΡΙΚΗ ΧΡΗΣΗ (1 ΙΑΝΟΥΑΡΙΟΥ 2014 - 31 ΔΕΚΕΜΒΡΙΟΥ 2014) - ΑΡ.Μ.Α.Ε. 55501/01/Β/03/550 - ΓΕ.ΜΗ. 5472201000

ΕΝΕΡΓΗΤΙΚΟ	ΠΟΣΑ		ΠΟΣΑ		ΠΑΘΗΤΙΚΟ	ΠΟΣΑ		ΠΟΣΑ	
	ΚΛΕΙΟΜΕΝΗΣ	ΠΡΟΗΓΟΥΜΕΝΗΣ	ΚΛΕΙΟΜΕΝΗΣ	ΠΡΟΗΓΟΥΜΕΝΗΣ		ΚΛΕΙΟΜΕΝΗΣ	ΠΡΟΗΓΟΥΜΕΝΗΣ	ΚΛΕΙΟΜΕΝΗΣ	ΠΡΟΗΓΟΥΜΕΝΗΣ
	ΧΡΗΣΗΣ	ΧΡΗΣΗΣ	ΧΡΗΣΗΣ	ΧΡΗΣΗΣ		ΧΡΗΣΗΣ	ΧΡΗΣΗΣ	ΧΡΗΣΗΣ	ΧΡΗΣΗΣ
	2014	2013	2014	2013		2014	2013	2014	2013
Β. ΕΞΟΔΑ ΕΓΚΑΤΑΣΤΑΣΕΩΣ	1.062,45	894,84			Α. ΊΔΙΑ ΚΕΦΑΛΑΙΑ				
Γ. ΠΑΓΙΟ ΕΝΕΡΓΗΤΙΚΟ					I. Κεφάλαιο Μετοχικό (190.000 μετοχές με 1,00 € έκαστη)	190.000,00	190.000,00		
II. Ενσώματες ακινητοποιήσεις	32.427,00	35.015,09			IV. Αποθεματικά κεφάλαια	11.892,87	11.892,87		
III. Συμ/χές & άλλες μακρ. χρημ/κές απαιτήσεις	7.414,21	6.903,60			V. Αποτελέσματα εις νέο	-225.933,86	-252.040,44		
Σύνολο πάγιου ενεργητικού (ΓI+ΓII+ΓIII)	40.903,66	42.813,53			Σύνολο ιδίων κεφαλαίων (ΑI+ΑIV+ΑV)	-24.040,99	-50.147,57		
Δ. ΚΥΚΛΟΦΟΡΟΥΝ ΕΝΕΡΓΗΤΙΚΟ					Γ. ΥΠΟΧΡΕΩΣΕΙΣ				
I. Αποθέματα	206.736,98	172.060,01			I. Μακροπρόθεσμες υποχρεώσεις	0,00	0,00		
II. Απαιτήσεις	430.241,14	349.960,99			II. Βραχυπρόθεσμες υποχρεώσεις	781.763,37	661.147,67		
III. Χρεόγραφα	16,90	16,90			Σύνολο υποχρεώσεων (ΓI+ΓII)	781.763,37	661.147,67		
IV. Διαθέσιμα	97.057,57	44.108,42			Δ. ΜΕΤΑΒΑΤΙΚΟΙ ΛΟΓ. ΠΑΘΗΤΙΚΟΥ	21.414,29	0,00		
Σύνολο κυκλ. Ενεργητικού (ΔI+ΔII+ΔIV)	734.052,59	566.146,32			ΓΕΝΙΚΟ ΣΥΝΟΛΟ ΠΑΘΗΤΙΚΟΥ (Α+Β+Γ+Δ)	779.136,67	611.000,10		
Ε. ΜΕΤΑΒΑΤΙΚΟΙ ΛΟΓ. ΕΝΕΡΓΗΤΙΚΟΥ	3.117,97	1.145,41			ΛΟΓΑΡΙΑΣΜΟΙ ΤΑΞΕΩΣ ΠΙΣΤΩΤΙΚΟΥ	5.130,04	4.619,52		
ΓΕΝΙΚΟ ΣΥΝΟΛΟ ΕΝΕΡΓΗΤΙΚΟΥ (Β+Γ+Δ+Ε)	779.136,67	611.000,10							
ΛΟΓΑΡΙΑΣΜΟΙ ΤΑΞΕΩΣ ΧΡΕΩΣΤΙΚΟΥ	5.130,04	4.619,52							

ΚΑΤΑΣΤΑΣΗ ΛΟΓΑΡΙΑΣΜΟΥ ΑΠΟΤΕΛΕΣΜΑΤΩΝ ΧΡΗΣΗΣ 31ης ΔΕΚΕΜΒΡΙΟΥ 2014				
	ΠΟΣΑ		ΠΟΣΑ	
	ΚΛΕΙΟΜΕΝΗΣ	ΠΡΟΗΓΟΥΜΕΝΗΣ	ΚΛΕΙΟΜΕΝΗΣ	ΠΡΟΗΓΟΥΜΕΝΗΣ
	ΧΡΗΣΗΣ	ΧΡΗΣΗΣ	ΧΡΗΣΗΣ	ΧΡΗΣΗΣ
	2014	2013	2014	2013
I. ΑΠΟΤΕΛΕΣΜΑΤΑ ΕΚΜΕΤΑΛΛΕΥΣΕΩΣ				
Κύκλος εργασιών (Πωλήσεις)	1.368.432,36	1.009.715,57		
Μείον Κόστος Πωλήσεων	582.994,96	424.676,89		
Μικτά αποτελέσματα εκμετάλευσης	785.437,40	585.038,68		
Πλέον 1. Άλλα έσοδα εκμετάλευσης	0,00	65,00		
Σύνολο	785.437,40	585.103,68		
Μείον 1. Έξοδα Διοίκησης	292.371,96	220.478,99		
3. Έξοδα Λειτουργίας Διάθεσης	438.557,94	330.718,49		
Μερικά αποτελέσματα εκμετάλευσης	54.507,50	33.906,20		
Πλέον 4. Πιστωτικοί τόκοι & συναφή έσοδα	10,36	22,96		
Μείον 3. Χρεωστικοί τόκοι και συναφή έξοδα	22.662,80	22.879,46		
Ολικά αποτελέσματα εκμετάλευσης	31.855,06	11.049,70		
II. ΠΛΕΟΝ (ή Μείον): ΕΚΤΑΚΤΑ ΑΠΟΤΕΛΕΣΜΑΤΑ				
1. Έκτακτα και ανόργανα έσοδα	11.243,17	340,88		
4. Έσοδα από προβλέψεις προηγούμενων χ	0,00	0,00		
Μείον: 1. Έκτακτα και ανόργανα έξοδα	16.991,65	1.898,16		
Οργανικά και έκτακτα αποτελέσματα (κέρδη)	26.106,58	9.492,42		
Μείον Σύνολο αποσβέσεων πάνω στοιχείων	4.891,68	4.818,40		
Με Οι από αυτές ενσ/μένες στα λειτουργικά κό	-4.891,68	-4.818,40		
Καθαρά αποτελέσματα χρήσης (κέρδη ή ζημιές) προ φόρων	26.106,58	9.492,42		


ΠΙΝΑΚΑΣ ΔΙΑΘΕΣΕΩΣ ΑΠΟΤΕΛΕΣΜΑΤΩΝ				
	ΠΟΣΑ		ΠΟΣΑ	
	ΚΛΕΙΟΜΕΝΗΣ	ΠΡΟΗΓΟΥΜΕΝΗΣ	ΚΛΕΙΟΜΕΝΗΣ	ΠΡΟΗΓΟΥΜΕΝΗΣ
	ΧΡΗΣΗΣ	ΧΡΗΣΗΣ	ΧΡΗΣΗΣ	ΧΡΗΣΗΣ
	2014	2013	2014	2013
Καθαρά αποτελέσματα (κέρδη ή ζημιές) χρήσεως	26.106,58	9.492,42		
(+) ή (-): Υπόλοιπο αποστ/των (κερδών/ζημιών) προηγούμενων χρήσεων	-252.040,44	-261.532,86		
(+) ή (-): Διαφορές φορολογικού ελέγχου προηγούμενων χρήσεων	0,00	0,00		
Ζημιές εις νέον	-225.933,86	-252.040,44		

30/4/2015
Ο ΠΡΟΕΔΡΟΣ & ΔΙΕΥΘΥΝΩΝ ΣΥΜΒΟΥΛΟΣ




IAN CLIFFORD THOMPSON
ΑΡ. ΔΙΑΒ. 7400133

Η ΑΝΤΙΠΡΟΕΔΡΟΣ



ΠΑΝΟΥΤΣΑΚΗ ΕΙΡΗΝΗ
ΑΤ Ν 142484

Ο ΟΙΚΟΝΟΜΙΚΟΣ ΔΙΕΥΘΥΝΤΗΣ



ΣΑΡΑΝΤΙΟΣ ΓΙΩΡΓΟΣ
ΑΤ Ν 249811 ΑΡ. ΔΙ. Α. ΤΑ. Η.Ε. 8243